

Handbuch Homepage – Veranstaltungen -

Die Samtgemeinde Velpke hat seit Juli 2014 eine neue Homepage als Azubi-Projekt über den Förderverein für regionale Entwicklung erstellen lassen. Dabei wurden die Datenbestände der bisherigen Homepage und somit die vorhandenen Vereinsdaten übernommen.

Damit einhergehend werden folgende Neuerungen und Verbesserungen erfolgen:

Die Vereine erhalten **Zugangsdaten** und können und sollten damit

- ihre Kontaktdaten **selbst** einarbeiten und aktualisieren
- ihre Termine für den Veranstaltungskalender **selbst** einpflegen

Die Samtgemeinde Velpke wird die Daten für die GLOCKE (Veranstaltungskalender) aus dem Datenbestand der Homepage auslesen.

Eine Abgabe der Termine in der Samtgemeinde Velpke entfällt künftig.

Hinweis:

Fehlende Vereine oder Veranstaltungsorte können nur von der Samtgemeinde Velpke angelegt werden. Bitte mit kompletter Anschrift und Kontaktdaten über den [Vereinsfragebogen](#) melden – danke.

Der Verein/Verband meldet über den [Vereinsabfragebogen](#) oder [online](#) einen/mehrere Verantwortliche und anschließend werden die Zugangsdaten per eMail zugestellt.

Handhabung:

1. www.velpke.de öffnen, nach unten scrollen auf der rechten Seite – LOGIN bestätigen
2. Hier Ihre Zugangsdaten eintragen
3. Die dann erscheinende Meldung jedes Mal oder dauerhaft (✓ setzen) wegklicken

The screenshot shows the PortUNA CMS homepage. At the top, there is a navigation bar with the logo 'PortUNA' and a search bar. Below the navigation bar, there is a main content area with a large banner for 'INTRA NET' and a red box on the right that says 'DAS NEUE INTRANET IST DA!'. The main content area is divided into several sections: 'Übersicht' (Overview) with a sidebar menu, 'zu bearbeitende Elemente' (Elements to be processed), 'Aktuelle Änderungen' (Current changes), and 'Schnell informiert! Profitieren Sie von der automatischen E-Mail-Benachrichtigung der RAUMVERWALTUNG' (Quickly informed! Benefit from the automatic email notification of the ROOM MANAGEMENT).

Übersicht

- NEU Intranet-Update
- Administration
- Kontakt
- Veranstaltungen
- Vorstellung
- Abmelden

zu bearbeitende Elemente

Elemente	Anzahl	Aktion
Derzeit sind keine zu bearbeitenden Elemente vorhanden.		

Aktuelle Änderungen

Telefonische Erreichbarkeit zwischen den Feiertagen
07.12.15 - Kategorie: [PortUNA cms](#)

Sehr geehrte Projektpartnerinnen und Projektpartner,

die Adventszeit ist bereits eingeläutet und die Feiertage rücken näher. Auch wir werden zwischen den Feiertagen eine Ruhepause einlegen, weshalb wir ab dem 23.12.2015 nicht erreichbar sind. Auf Ihre Anfragen per ...
[\[mehr\]](#)

Förderprogramm "Landfrauen online" gestartet
23.11.15 - Kategorie: [Webseiten](#)

Aktuell startet unser neues Förderprogramm „Landfrauen online“.

„Landfrauen online“ richtet sich gezielt an Vereinigungen
...
[\[mehr\]](#)

Schnell informiert! Profitieren Sie von der automatischen E-Mail-Benachrichtigung der RAUMVERWALTUNG
17.11.15 - Kategorie: [Intranet](#)

Handbuch Homepage – Veranstaltungen -

4. Auf der linken Seite finden Sie einige Button eingblendet, davon sind für Sie nur wichtig:

Administration - Passwort **kann und soll hier einmalig geändert werden**

Veranstaltungen anklicken und nochmals

Veranstaltungen hier bitte die Veranstaltungen eintragen, damit Sie auf **alle Veranstaltungsorte** Zugriff haben.

The screenshot shows the PortUNA CMS interface. The browser address bar indicates the URL is 'portal.de/module/events~clearmandate=1'. The page title is 'Veranstaltungsliste'. The left sidebar contains navigation links: Übersicht, Intranet-Update, Administration, Kontakt, **Veranstaltungen**, and Abmelden. The main content area displays a table of events. A green arrow points to the 'Neue Veranstaltung erstellen' button. The table has columns for 'Aktion', 'Veranstaltungstitel', 'Beginn', and 'Veranstaltungsort'. The events listed are:

Aktion	Veranstaltungstitel	Beginn	Veranstaltungsort
heike.behrens 27.11.2015	Weihnachtsfeier Link: /veranstaltungen/10/1653352/2015/12/14/weihnachtsfeier.html	14.12.2015, 18:00 Uhr	Kirche - Kreuzkirche Danndorf
heike.behrens 27.11.2015	Weihnachtsfeier Link: /veranstaltungen/10/1653428/2015/12/16/weihnachtsfeier.html	16.12.2015, 15:00 Uhr	Kirche - Kreuzkirche Danndorf
05.12.2015	Lebendiger Adventkalender Link: /veranstaltungen/16/1699599/2015/12/17/lebendiger-adventkalender.html	17.12.2015, 18:00 Uhr	Waldstadion Danndorf
heike.behrens 18.11.2015	Wochenmarkt in Velpke Link: /veranstaltungen/9/1549117/2015/12/18/wochenmarkt-in-velpke.html	18.12.2015, 14:00 Uhr	Parkplatz der katholischen Kirche Velpke
	Weihnachtsfeier Greenfield 194	18.12.2015.	Schützenheim Danndorf

Neue Veranstaltung erstellen

Fenster öffnet sich – hier die entsprechenden Felder auswählen

- Veranstaltungsorte **möglichst über MANDATAUSWAHL auswählen**
hier sind diverse hinterlegt, wenn welche fehlen, bitte Info an mich, damit ich diese einmalig anlege
- Veranstalter **möglichst über MANDATAUSWAHL auswählen**, fehlende Vereine oder Verbände an mich melden
- Foto **jedem Verein/Verband ist ein Logo o.ä, hinterlegt, das bitte auswählen**
- Speichern und zurück zur Eingabe

Handbuch Homepage – Veranstaltungen -

HINWEIS:

1. wenn der Haken bei „interne Veranstaltung“ gesetzt ist, wird die Veranstaltung nur unter dem Verein, nicht aber im Veranstaltungskalender sichtbar
2. Rubrik: immer nur **1 Rubrik** wählen - damit wird der Eintrag angezeigt.

HINWEIS: Folgen Sie den Webtrends! - Neu Designmöglichkeiten beim Förderverein

Angemeldet als Heike Behrens | 19. Januar 2016 | Abmelden

19.01.2015.

Wiederholung: Keine Wiederholung

Bitte geben Sie einen Wiederholungsintervall an.

Überschrift *:

Welchen Titel hat Ihre Veranstaltung?

Als interne Veranstaltung festlegen:

Markieren Sie Ihre Veranstaltung als interne Veranstaltung, um eine Vernetzung auszuschließen.

Als Tipp festlegen: Beispieldatum: 19.01.2016

Diese Einstellung ist optional! Hier können Sie das Datum festlegen ab wann diese Veranstaltung in den Veranstaltungstips auf der Startseite Ihrer Webseite angezeigt wird.

Rubrik *:

Auswählbar	(Alle Keine)	Ausgewählt
Ausflüge		
Ausstellungen		
Disco & Party		
Familie		
Führungen		
Gastroangebote		
Gottesdienste		
Jugend		
Kino		

Zu welcher Rubrik gehört Ihre Veranstaltung? Es muss mindestens eine Rubrik gewählt werden. Eine Mehrfachauswahl ist möglich.

Änderungen an Veranstaltungen:

Diese können über den jeweiligen Verein/Verband aktualisiert werden

Vorstellung
alle

Veranstaltung

HINWEIS: Förderprogramm "Landfrauen online" gestartet Angemeldet als Dana Franke | 14. Dezember 2015 | Abmelden

Übersichtsseite Mandatliste

PortUNA

Bearbeitung Mandat: "Förderverein der Grundschule "Am See" Groß Twülpstedt" Mandat-Nr: 163525

Stammdaten | Kontaktdaten | Vorstellung | meine Homepage | Stichwort

Veranstaltung | Clubs & Kurse

Stammdaten

Firmenname: Förderverein der Grundschule "Am See" Groß Twülpstedt

Ansprechpartner: Dirk Hübner
(wird auf Visitenkarte angezeigt)

Anschrift: Hauptstraße 38
Volkmarsdorf


38464 Groß Twülpstedt

USt-IdNr.:


Gründung:

Eröffnung:

Geschäftszeiten:

VorschauBild, Bild 1: 


Für eine vergrößerte Ansicht bitte mit der Maus auf das Bild gehen.

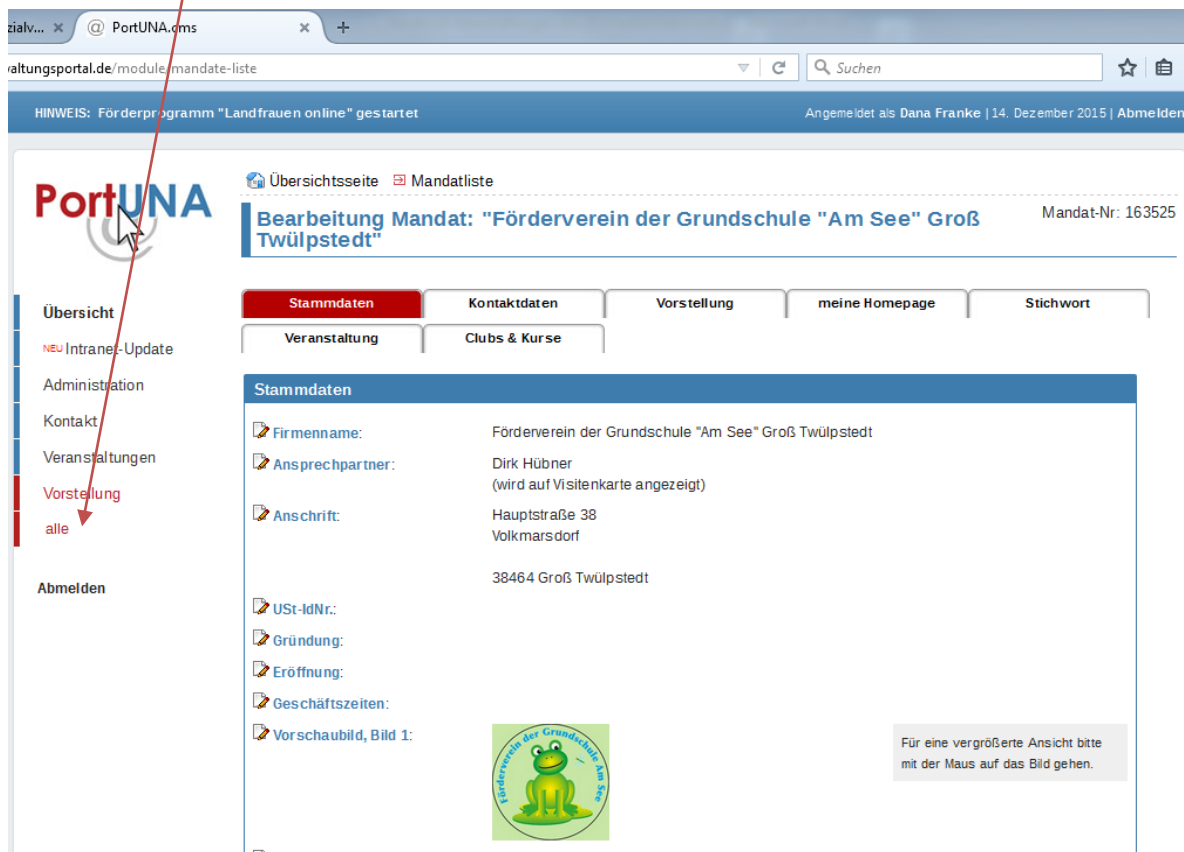
Den  auswählen und den Eintrag aktualisieren

Kontaktdaten aktualisieren

Vorstellung
Alle

anklicken und
auswählen

Im sich öffnenden Fenster Ihre Einrichtung mit  auswählen, dann öffnet sich folgendes Fenster



The screenshot shows a web browser window with the URL 'ortalungsportal.de/module/mandate-liste'. The page title is 'PortUNA' and the breadcrumb is 'Übersichtsseite > Mandatliste'. The main heading is 'Bearbeitung Mandat: "Förderverein der Grundschule "Am See" Groß Twülpstedt"'. The 'Mandat-Nr.' is 163525. The 'Vorstellung' tab is selected, and the 'alle' link is highlighted. The 'Stammdaten' section is visible, containing fields for Firmennamen, Ansprechpartner, Anschrift, USt-IdNr., Gründung, Eröffnung, and Geschäftszeiten. A logo of a green frog is shown in the 'VorschauBild, Bild 1' field.

5. Im oberen Feld sind nun folgende Felder für Sie wichtig:

Stammdaten sind von mir für alle Vereine/Verbände gefüllt und werden sichtbar, wenn Sie auf der Homepage Ihre Einrichtungen anklicken

Kontaktdaten – sind von mir gefüllt und werden sichtbar, wenn Sie auf der Homepage Ihre Einrichtung anklicken

Vorstellung hier sind Angebote –soweit vorhanden - abgebildet

Veranstaltung hier können Termine ändern/aktualisieren werden, die dann auf der HP <http://www.velpke.de/veranstaltungen/index.php> eingeblendet werden.

Hierüber haben Sie nur Zugriff auf Ihren Verein/Verband und damit nicht auf alle Veranstaltungsorte

Immer über den Button „**ABMELDEN**“ (rechts oben) ausloggen